

HOLIDAY HOMEWORK for PREP हिन्दी

पाठ्य-पुस्तक : "Jwinkling stars"
हिन्दी प्रवेशिका (2)

मौखिक कार्य :-

- कक्षा की कविता-पुस्तक या किसी भी अन्य स्रोत से कम से कम पाँच कविताएँ शुद्ध उच्चारण एवं भाव के साथ याद करना।
- "प्यासा कौवा" और "कंदुआ और खरगोश" कहानियाँ बोलकर याद करना।

Refer :- Pages 57/52/62-64 (Jwinkling stars)

- प्रतिदिन स्वर वर्ण और व्यंजन वर्ण सस्वर पढ़ना और याद करना।
- पाठ्य-पुस्तक के Pages 5, 7, 9, 10, 11 से पढ़ने का अभ्यास करना, ताकि वे छोटे-छोटे वाक्य बनाकर हिन्दी में बातें करना सीखेंगे, जैसे :- आम खा । घर जा । मटर चख । (इसमें माता-पिता पढ़कर बच्चों को सुनाएंगे और उनके उच्चारण पर ध्यान देंगे)
- Reading test के लिए Pages 12, 13, 14 को बच्चे रोज पढ़ेंगे।

• श्रुतिलेख (Spelling list के लिए) वच्चे प्रतिदिन दो / तीन / चार अक्षर वाले शब्दों की वर्तनी सीखेंगे। For example -
दो अक्षर वाले शब्द :-

घर	भल	खत	वस	जग
पर	कल	मत	दस	मग
डर	चल	दल	कस	कट
कर	जल	नथ	रस	नट
चर	फल	रथ	तब	दट
दर	दल	पथ	जब	झट
भर	दल	यज्ञ	तब	धन

तीन अक्षर वाले शब्द :-

कमल	भटर	नमक	वतख
मदल	अगर	चमक	चरण
फसल	नगर	दमक	झगड़
उदल	मगर	पटक	इधर
टदल	शहर	भटक	उधर
वदल	अमर	चटक	नयन
कलश	कमर	मटक	भवन

Refer :- Pages 12 , 13

चार अक्षर वाले शब्द :-

अचकन	पनघट	चमचम
उपवन	झटपट	टमटम
वरतन	नाटरवट	शालगम
अजगर	थरमस	कसरत
शरबत	अदरक	सरकस
कटहल	परवल	गारदन
खटमल	वरगद	दमकल
मलमल	तरकशा	अहमद
दलदल		

Refer. :- Page 14

Dear Parents,

बच्चों ने अपनी (H) कॉपी
याने कक्षा की नई हिन्दी कॉपी में
स्वर वर्ण और व्यंजन वर्ण लिखा है।
उसके बाद उन्हें उसी (H) कॉपी याने
(Hindi class work) में बतारा गए
दो / तीन / चार अक्षर वाले शब्द लिखना है।

To be done in (H) copy :- ↓

लिखित अभ्यास-कार्य

1. खाली जगहों में स्वर वर्ण भरो :

अ	आ	<u>इ</u>	<u>ई</u>
उ	—	ऋ	—
ए	—	—	औ
अं	—	—	—

खाली जगहों में व्यंजन वर्ण भरो

क	ख	—	—	ङ
च	—	—	क्ष	ज
ट	—	—	व	ण
त	—	द	—	न
—	फ	—	—	म
प	—	—	प	—
श	—	स	—	—
ह	—	ह	—	—

(4)

2. जोड़ कर लिखो :- (ex. is given)

घ + र = घर

ज + ग = _____

ख + त = _____

च + ख = _____

फ + ल = _____

न + ल = _____

इ + त = _____

म + ट + र = मटर

रु + न + क = _____

क + ल + म = _____

ब + ट + न = _____

स + ड + क = _____

श + र + व + त = शरवत

अ + च + क + न = _____

स + र + क + स = _____

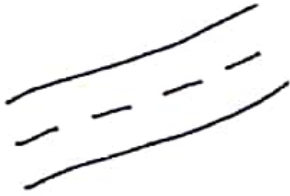
त + र + क + श = _____

3) चित्र के पहले अक्षर पर गोला O लगाओ :-



घ

न



स

श

ष



क

ब

प



स

अ


र्ये



अं

औं

अः



ल

र

क









प

न





ज

6

4@ सही मिलान करो :- (ex. is given)

अ		
क		
ख		
आ		
औ		

6) सही मिलान करो :-

		बटन
		अजगर
		खत
		घर

7

⊗

5) शब्द पूरा करो :- examples are given:-

ऊ_	वरग_	ई_	बत_
भव_	अ_गर	ए_	शर_त
सड़_	मट_	क्ष_ड	श_द
टन	फ	_द	रथु / न्थ / प्थ
ज_	_रतन	सै_क	शहदु / शहर

6) चित्र देखकर नाम लिखो :-

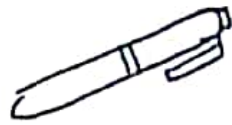


घर

















8

⑦ गलत शब्द सही करो : - (Ex. is given)

x अम आम ✓

x ऐक एक ✓

सरवत

वश

पढ

सदक

ऐक

चढ

सलगम

शङक

इरव

⑨

⑧ खाली जगह भरो : - Ex. is given :-

घर चल । कसरत _____ ।

सड़क _____ चल । अचकन _____ ।

_____ मत पकड़ । _____ चरव ।

_____ पर चढ़ । बस _____ चढ़ ।

_____ पढ़ । कलश _____ ।

खटमल _____ पकड़ । परवल _____ ।

Note :

- ① कृपया Assignments पूरा करवा लें (Rough copy में)
- ② Holiday Homework कक्षा की (H) याँने हिन्दी copy में सुन्दर-साफ तरीके से लिखवाएँ ।
- ③ बच्चों को सही ढंग से पेंसिल पकड़वाएँ ।
- ④ जब भी लिखवाएँ, बच्चा margin से थोड़ा हटकर लिखेगा ।
- ⑤ शब्दों के बीच जगह छोड़नी है ।
- ⑥ मौखिक अभ्यास बहुत जरूरी है । Learn Spellings.

⑩ MAY GOD BLESS US ALL !!