

ST. XAVIER'S SCHOOL DORANDA, RANCHI
SYLLABUS 2021-22
ENGLISH

PREP

Reader Book- Getting Ready to Speak and Read English

TERMS	MONTH	CHAPTER	EXAMINATION
FIRST TERM	APRIL	1. Alphabets A to Z, a to z, 2. Circle the letter given ' ' 3. Lesson 1 and 2 from the Reader Book 4. Rhymes from My Big Book of Rhymes a. Ring-a- Ring-a-Roses b. I'm a Little Teapot c. Georgie Porgie d. This is the Way we Pump Our Tyre e. Chubby Cheeks f. Jack and Jill g. Baa Baa Black Sheep h. Hot Cross Buns i. Mamma Darling Papa Darling j. This is My Father k. The Alphabet song	
	MAY	1. Cursive Writing Both in Capital and Small 2. Lesson 3 and 4 from the Reader Book 3. Rhymes a. I Hear Thunder b. First the Seed c. Lady bird d. Cobbler, Cobbler e. Little Miss Muffet f. Humpty Dumpty	UNIT TEST

	June	<ol style="list-style-type: none"> 1. Name the pictures 2. Rhyming words 3. Draw the pictures 4. Fill in the blanks 5. Complete the words 6. Cursive Writing Practise 7. Lesson 5 from the Reader Book 8. Story- The Thirsty Crow 	
	JULY	<ol style="list-style-type: none"> 1. Lesson 6, 7 (Reader Book) 2. Circle the vowels 3. This / That 4. Make a word beginning with the letters A-Apple, B-Bea,..... 5. Story - The Thirsty Crow 6. Matching 7. Circle the vowels 8. Revision 	ALL THE TOPICS TAUGHT IN THE 1 ST TERM
	AUGUST	<ol style="list-style-type: none"> 1. Lesson 8 2. Few lines on – Apple, The National Flag, Rainbow 3. Rhymes- a. Bits of Paper 	First Terminal Examination
FINAL TERM	SEPTEMBER	<ol style="list-style-type: none"> 1. One and Many 2. These and Those 3. Yes or No? pg 58 from Let's Write Right 4. Rhymes <ol style="list-style-type: none"> a. Little Bo- Peep b. Two Little Dicky Birds 5. Rhyming words 	
	OCTOBER	<ol style="list-style-type: none"> 1. Lesson 9,10 2. Naming words 3. Describing words 4. Rhymes –a. Hello! Mr. Bunny Rabbit <ol style="list-style-type: none"> b. Aeroplane Aeroplane c. Rock- a- Bye- Baby 	Mid Semester Written Evaluation

	November	<ol style="list-style-type: none"> 1.Action words 2. Colours 3.He and She 4. Story- The Greedy Dog 5. Rhymes – <ol style="list-style-type: none"> a. Red light, Red Light b. Little Jack Horner c. Jack Be Nimble 	
	DECEMBER	<ol style="list-style-type: none"> 1.Story –The Christmas Story 2.Fill in the blanks 3. Name the pictures 4.Rhymes – <ol style="list-style-type: none"> a. Ding Dong Bell b. Pussy Cat c. Two Little Hands d. Teddy Dear, Teddy Bear e. Goosey Gander f. Jingle Bells 	
	JANUARY	<ol style="list-style-type: none"> 1. Picture Reading of Lesson 1, 2 2. Question and answers related to the Pictures 	
	FEBRUARY	<ol style="list-style-type: none"> 1. Picture Reading of Lesson 3, 4 5 2. Question and answers related to the Pictures 3. Revision 	Final Term Examination

ST. XAVIER'S SCHOOL DORANDA, RANCHI
SYLLABUS FOR 2021-22
MATHEMATICS

PREP

TERM	MONTH	TOPICS	TERMNAL EXAM
First Term	April	1. Counting numbers (1-9) (oral) 2.Count and write numbers (1-9)	
	May	1.Fill in the blanks (1-9) 2.What comes after (1-9) 3.What comes between (1-9) 4.More, less, equal (>,<=) 5.Number names (1-10)	UNIT TEST
	June	1.Write in figures (1-10) 2. Draw one more (1-10) 3. Maths work book for practice	
	July	1.Draw and count (1-9) 2.Count and write 3.Introduction of two digits number 4.Revision	All the topics taught in first term
Final term	August	1.Numbers 1-100 2 Bundles 3.More, less, equal (>,<=) With pictures and numbers 4.What comes after (1-100)	First Terminal Examination
	September	1.Draw and count (1-20) 2.Count and write (1-20) 3.Number names (1-100) 4.Write in figures (1-100) 5.What comes between (1-100)	
	October	1.Addition 2.Exercise from Maths work book	Mid Semester Written Evaluation
	November	1.Recap of previous chapter 2.What comes before (1-100)	

	December	1.Backward counting (99-1) 2.Odd/even (1-99)	
	January	1.Subtraction 2.Shapes	
	February	1.Exercise from Maths book 2.Revision	Final Term Examination

ST. XAVIERS SCHOOL, DORANDA
SYLLABUS FOR 2021 -2022
PREP – SCIENCE

TERMS	MONTHS	TOPICS	EXAMINATION
First Terms	April	1. About me 2. My Body	
	May	1. My Sense Organs	Unit Test
	June	1. Healthy and Unhealthy Food	
	July	1. Water (uses of water) Revision	All the topics taught in the first terms
	August	1. Types of Houses (oral) Lessons – 6,7,8,9.....14.	First Terminal Examination
Final Term	September	1. We Play Games a) Indoor Games b) Outdoor Games 2. People Who Help Us	
	October	1. Market 2. Places Of Worship 3. Festivals	Mid Semester Written Evaluation
	November	1. Types of Plants (oral) 2. Parts of a Plants	
	December	1. Animals	
	January	1. Birds 2. Insects	
	February	1. Means of Transport	Final Term Examination

St. Xavier's School, Doranda, Ranchi

Hindi Syllabus 2021-2022

PREP



पाठ्य पुस्तकें 1. बच्चों के गीत



2. स्वर लेखन (सुलेख के लिए)
3. **Twinkling Stars** (हिन्दी प्रवेशिका – 2)
4. सृष्टि अभ्यास-पुस्तिका (प्रवेशिका)

TERM	MONTH	TOPICS/ CHAPTERS	अभ्यास/ TESTS
FIRST	APRIL	<ul style="list-style-type: none">• नई कक्षा में छोटे-छोटे बच्चों को सहजता से व्यवस्थित करने हेतु उनसे ज्यादा से ज्यादा वार्तालाप किया जाएगा, ताकि उनकी सामाजिकता का विकास हो, वे खुद को सरलता से अभिव्यक्त करने में सफल हों और शुद्ध उच्चारण के साथ नए-नए शब्दों एवं वाक्यों के जरिए अपनी राष्ट्रभाषा को सही तरीके से सीखें। इसके लिए बच्चे मौखिक एवं लिखित दोनों रूपों में भाषा सीखेंगे।• मौखिक अभ्यास “बच्चों के गीत” पुस्तक तथा अन्य स्रोतों से बच्चे कविता पढ़ना एवं बोलना सीखेंगे। छोटी, सरल कविताएँ, कहानियाँ, बाल-गीत आदि सीखेंगे।• ऑडियो-विजुअल सामग्री, किताबों के चित्र तथा अन्य शिक्षण-सामग्रियों की मदद से बच्चे मौखिक रूप से विकास करते जाएंगे।• लिखित अभ्यास के द्वारा वे पाठ को सुन्दर हस्तलिपि में लिखना सीखेंगे। इसके लिए वर्णमाला को बच्चे सस्वर सही क्रम में <p>बोलकर याद करेंगे। प्रतिदिन वे स्वर वर्ण अ आतथा व्यंजन वर्ण क खसीखेंगे। अपनी पाठ्य पुस्तक “Twinkling Stars”</p>	<ul style="list-style-type: none">• नियमित रूप से बच्चे कविताएँ छोटी-छोटी कहानियाँ सुनाएंगे एवं चित्रों की मदद से कक्षा “प्यासा कौआ लोमड़ी और सारस” जैसी बाल-कथाएँ शुद्ध उच्चारण के साथ सस्वर बोलना सीखेंगी।• बच्चे अपनी पसंद के बालगीत जैसे “लकड़ी की काठी” “नन्हा मुन्हा राही हूँ” गानों को सीखकर सुनाएंगे।• नए शब्द सीखने के क्रम में वे आसपास की चीजों, जैसे कक्षा की वस्तुएँ, फल-फूल, वृक्ष, पत्ते, आकाश-जल के बारे बातें करेंगे।• लिखित अभ्यास के लिए बच्चे सही तौर पर पेंसिल और इरेज़र का प्रयोग करना सीखेंगे। अपनी c.w कॉपी याने (H)कॉपी में सर्वप्रथम बच्चे pattern writing का अभ्यास करेंगे जिससे वे सही पंक्तियों में अक्षर /शब्द/वाक्य लिखने का अभ्यास करें। <p>sleeping lines</p>

		<p>के पाठ के चित्र पहचान कर वर्णमाला सीखा करेंगे। लिखित अभ्यास</p> <ul style="list-style-type: none"> • pattern writing • अपनी (H) कॉपी में बच्चे स्वर वर्ण अ से अः तक और व्यंजन वर्ण याने क से झ तक वर्णमाला सुंदर हस्तलिपि में लिखेंगे। 	<p>— — — — —</p> <p>standing lines</p> <p> </p> <p>तिरछी लकीरें जैसे</p> <p>/ / / / /</p> <p>\ \ \ \ \</p> <p>इसी तरह वे अपनी सुलेख किताब में भी भिन्न - भिन्न आकारों को सही पंक्तियों में साफ-साफ लिखने का अभ्यास करते रहेंगे।</p>
<p>MAY</p>		<ul style="list-style-type: none"> • मौखिक अभ्यास के लिए “बच्चों के गीत” या अन्य स्रोतों से कविताएँ बोलकर सीखना जारी रहेगा। छोटी -छोटी चित्र कथाएँ जैसे “अंगूर खट्टे हैं” सुनी और सुनाई जाएंगी। किताब में दिए गए सुंदर चित्र देखकर / पहचान कर वे वर्णों को पढ़ेंगे। जैसे क से कबूतर, आ से आम • पाठ्य पुस्तक के पेज 5,6,7,8,9,10, 11 बच्चों के मौखिक अभ्यास में मदद करेंगे। • चित्र कथा (पेज 6) बच्चों को चित्र देखकर “कछुआ और खरगोश” कहानी याद कर बोलना सिखलाएगी। • Elocution के लिए बच्चे भावपूर्ण तरीके से कविता-वाचन करेंगे। 	<ul style="list-style-type: none"> • वर्णमाला का मौखिक एवं लिखित अभ्यास जारी रहेगा। बच्चों की उम्र, उनकी ग्राहण - क्षमता देखते हुए वर्णमाला की पुनरावृत्ति होती रहेगी। • परिस्थिति के अनुसार बच्चों को c.w/H.w दिए जाएंगे जैसे लिखित अभ्यास कार्य -- • खाली जगहों में वर्ण भरो अ आ इ ई उ ऊ ऋ ए ऐ ओ औ अं अः • उसी तरह व्यंजन वर्ण भरना जैसे क ख _____ • सही मिलान करो। पाठ्य-पुस्तक का पेज 8 बच्चे गृह-कार्य करेंगे। • यूनिट टेस्ट

<p style="text-align: center;">JUNE</p>		<ul style="list-style-type: none"> ● वर्णमाला के मौखिक और लिखित अभ्यास के बाद बच्चे अक्षरों को जोड़कर ' शब्द बनाना सीखेंगे। शुरुआत पाठ्य-पुस्तक के पेज 12 से होगी ● बच्चों को Elocution की तैयारी के लिए कविताएँ लिखकर दी जाएंगी। ● बिना मात्रा वाले दो अक्षरों से बने शब्दों का पठन-पाठन होगा (पेज 12) ● पुनरावृत्ति एवं अभ्यास के बाद बच्चे बिना मात्रा वाले तीन एवं चार अक्षर वाले शब्दों के बारे जानेंगे <p style="text-align: center;">twinkling Stars में देखें pages13, 14</p> <ul style="list-style-type: none"> ● बच्चे कविता-अभ्यास करते रहेंगे। नियमित रूप से स्वर /व्यंजन वर्ण पढ़ना , बोलना सीखेंगे। बिना मात्रा वाले शब्दों को पढ़ना / उनसे विभिन्न अभ्यास कार्य करना जारी रहेगा। 	<ul style="list-style-type: none"> ● बच्चे पेज 12 में दिए गए चित्रों एवं वर्णों को देखकर/ मिलाकर बिना मात्रा वाले दो अक्षर वाले शब्द बनाना सीखेंगे जैसे ज+ग=जग ● बच्चे वर्णमाला का अभ्यास मौखिक एवं लिखित रूप में करते रहेंगे। सुलेख लिखना जारी रहेगा। ● श्रुतिलेख के लिए वे घर/नल / बसयाद करेंगे। ● बच्चों अपनी (H) कापी में बिना मात्रा वाले तीन एवं चार अक्षर वाले शब्द लिखेंगे और Spellings याद करेंगे - क +ल +म = कलम श +र +ब +त = शरबत <p>Unit test-----</p>
<p style="text-align: center;">JULY</p>		<ul style="list-style-type: none"> ● समय- अनुसार बच्चे सुंदर हस्तलिपि में, सुलेख किताब में सम्बन्धित शब्दों को लिखते रहेंगे। ● Reading के लिए Twinkling Stars से सम्बन्धित पाठ पढ़ेंगे। 	<ul style="list-style-type: none"> ● अभ्यास के लिए बच्चे श्रुतिलेख के जरिए दो / तीन अक्षर वाले ' शब्दों को सीखेंगे। ● बिना मात्रा वाले शब्दों पर आधारित अभ्यास कार्यों को बच्चे अपनी (H) कापी में लिखेंगे जैसे ● जोड़कर लिखो क +ल = कल क+ म +ल=कमल क +ल +क+ ल=कलकल ● सही मिलान करो (matching) ● चित्र देखकर पहला अक्षर लिखो

		<p>प्रथमावधिक परीक्षा की तैयारी.....</p> <ul style="list-style-type: none"> परीक्षा के बाद पढ़ाए गए पाठों की पुनरावृत्ति मात्रा का शुभारम्भ “आ” की मात्रा से होगा। मात्रा पढ़ने-पढ़ाने के समय उच्चारण पर विशेष ध्यान दिया जाएगा। 	 घ <ul style="list-style-type: none"> सही अक्षर पर गोला लगाएँ  न ब क <ul style="list-style-type: none"> पढ़ाए गए पाठों की पुनरावृत्ति
	<p>AUGUST</p> <p>प्रथमावधिक परीक्षा.....</p>		<p>परीक्षा के लिए बच्चे वर्णमाला एवं बिना मात्रा वाले दो / तीन / चार अक्षर वाले शब्दों पर आधारित पाठ पढ़ेंगे।</p> <ul style="list-style-type: none"> परीक्षा के बाद बच्चे “आ” की मात्रा के लिए Pages 16 & 17 का अध्ययन करेंगे सम्बन्धित अभ्यास होंगे, refer “सृष्टि अभ्यास पुस्तिका”।
<p>FINAL</p>	<p>SEPTEMBER</p>	<ul style="list-style-type: none"> कविता अभ्यास एवं अन्य मौखिक कार्यों के साथ ही “आ” की मात्रा वाले पाठ का पुनरावलोकन होगा। मात्रा का अध्ययन जारी रहेगा। सरल एवं संक्षिप्त रूप में इ-ई / उ-ऊ/ ऋ की मात्रा पढ़ाई जाएगी। refer “Twinkling Stars” pages 18,19,20,21,22,23, 24,25,26,27,28 	<ul style="list-style-type: none"> छोटे बच्चों की उम्र एवं परिस्थिति को देखते हुए मात्राएँ ठोस एवं संक्षिप्त रूप में पढ़ाई जाएंगी एवं आधारित पाठों के अभ्यास द्वारा मात्राओं के अध्ययन को सहज एवं सुबोध बनाया जाएगा। Refer pages 18 से 28 तक। Reading एवं spellings पर विशेष ध्यान दिया जाएगा।
	<p>OCTOBER</p>	<ul style="list-style-type: none"> मात्राओं का अध्ययन जारी रहेगा। मात्राएँ ए-ऐ..... <p>Refer pages-29, 30, 31, 32 “सृष्टि अभ्यास पुस्तिका” के अभ्यास करवाए जाएंगे।</p>	<p>MID- SEMESTER - - - - -</p> <ul style="list-style-type: none"> पढ़ाए गए पाठों पर आधारित pages को बच्चे अपनी सुलेख किताब में लिखते रहेंगे जिससे वे मात्राओं को सही जगह पर लगाने के अभ्यस्त होते जाएंगे।
	<p>NOVEMBER</p>	<ul style="list-style-type: none"> मात्राओं का अध्ययन एवं पुनरावृत्ति जारी रहेगी। ए - ऐ की मात्राओं के बाद उच्चारण के आधार पर ओ – औ / अं की पढ़ाई जाएंगी। 	<ul style="list-style-type: none"> पाठों की पुनरावृत्ति लिखित एवं मौखिक दोनों रूपों में होगी। Refer pages 33,34,35,36,37,38 बच्चे अपनी (H) कॉपियों में पाठों के

			शब्द / वाक्य लिखकर सीखेंगे।
	DECEMBER	<ul style="list-style-type: none"> मात्राओं का पुनरावलोकन एवं चंद्रबिंदु (ँ) एवं अः की मात्रा का सरल अध्ययन होगा। Refer pages- 39,40,41,42 	<ul style="list-style-type: none"> कविताएँ/कहानियों बालगीत आदि के साथ ही Twinkling Stars के पाठों का पठन-पाठन Reading के रूप में होगा।
	JANUARY FEBRUARY वार्षिक परीक्षा की तैयारी----	<ul style="list-style-type: none"> नए साल में बच्चे सारे पाठों की पुनरावृत्ति के साथ आत्मविश्वास से भरकर वार्षिक परीक्षा की तैयारी में जुट जाएंगे। मात्राओं के सरल अध्ययन के साथ-साथ बच्चे वाक्य बनाना सीखेंगे। बहुत सरल सहज विषयों जैसे- “पेड़” “जल” “आम” पर छोटे- छोटे वाक्य बोलना एवं लिखना सीखेंगे, जिससे वे निबंध के बारे में कुछ जानकारी प्राप्त करेंगे। 	<ul style="list-style-type: none"> सुलेख लिखना जारी रहेगा वार्षिक परीक्षा के लिए पाठों एवं अभ्यास कार्यों का पुनरावलोकन। श्रुतिलेख spellings मात्रा लगाना- मिल, तारा गलत शब्द सही करना पढ़ो-समझो-लिखो  लड़का लड़की दादा दादी खाली जगह भरो अचकन पहन । घोड़ा दौड़ा । सही मिलान करो- पढ़ो समझो लिखो-  लड़का लड़के तारा तारे चित्र देखकर नाम लिखो। १ से १० तक गिनती।